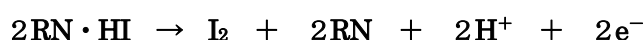


|                           |                 |              |       |   |         |
|---------------------------|-----------------|--------------|-------|---|---------|
| HIRANUMA APPLICATION DATA |                 | 水分データ AQシリーズ | データNo | 1 | 12/3/16 |
| 水分                        | 炭化水素・ハロゲン化炭化水素類 |              |       |   |         |

## 1. 測定の概要

AQシリーズでは、カールフィッシャー電量滴定法を採用しています。

電量法では、カールフィッシャー試薬のヨウ素成分は発生液に含まれるヨウ化物イオンの電気分解によって与えられます。



一般的な炭化水素・ハロゲン化炭化水素類は直接法で問題なく測定でき、終点も安定して検出することができます。発生液はアクアライト RS-A（一般用・非塩素系）を一般に使用しますが、炭素数の多い炭化水素・ハロゲン化炭化水素類はアクアライト RS-A に不溶解になります。不溶解でも十分に攪拌されていれば問題なく水分の測定はできますが、より試料への溶解力の高いアクアライト RS（一般用・塩素系）またはアクアライト GRO-A（油類用・非塩素系）を使用することを推奨します。

アルケン類は KF 反応を妨害する可能性があるため、林純薬工業(株)のケトン用水分測定発生液ハイドラナールクーロマット AK および対極液にハイドラナールクーロマット CG-K を使用して下さい。

## 2. 装置構成および試薬

### 1) 装置構成

|      |   |             |         |
|------|---|-------------|---------|
| 本体   | : | 平沼微量水分測定装置  | AQ-2200 |
| 電解セル | : | 従来型の電解セル    | 標準セル    |
|      |   | 対極液が不要な電解セル | 一室セル    |

### 2) 試薬

|     |   |                       |
|-----|---|-----------------------|
| 発生液 | : | アクアライト RS-A（一般用・非塩素系） |
| 対極液 | : | アクアライト CN             |

## 3. 測定手順

- ① 電解セルの共栓を外し発生液 100mL、対極室に対極液 1 アンプル(一室電解セルは不要)を加えます。  
図 3・1 に発生液および対極液の注入図を示します。
- ② 電解セル内のブランクを消去し、水分のバックグラウンド値を安定させます。
- ③ 注射器を試料で共洗いしたのちに試料を採取し、風袋を消去します。
- ④ 電解セルの試料注入用ゴム栓より注射器を用いて試料を加えます。図 3・2 に注射器による試料の注入図を示します。
- ⑤ 測定を開始します。測定条件は図 4・1 に示します。
- ⑥ 注射器を正確に秤量し、秤量値を試料量として本体に入力します。

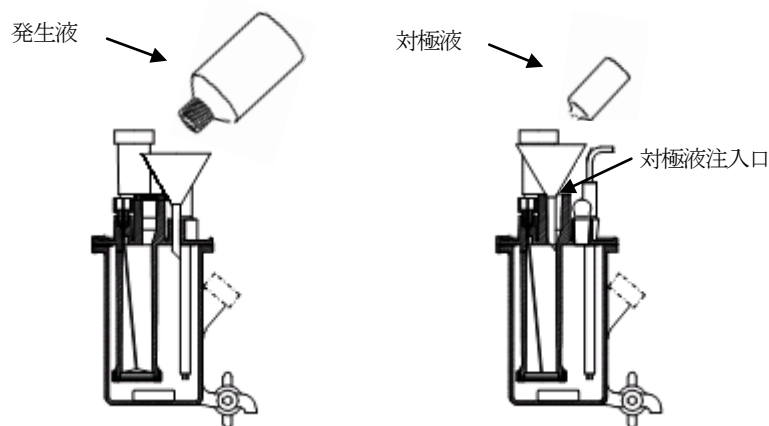


図3・1 発生液および対極液(一室電解セルは対極液不要)の注入図

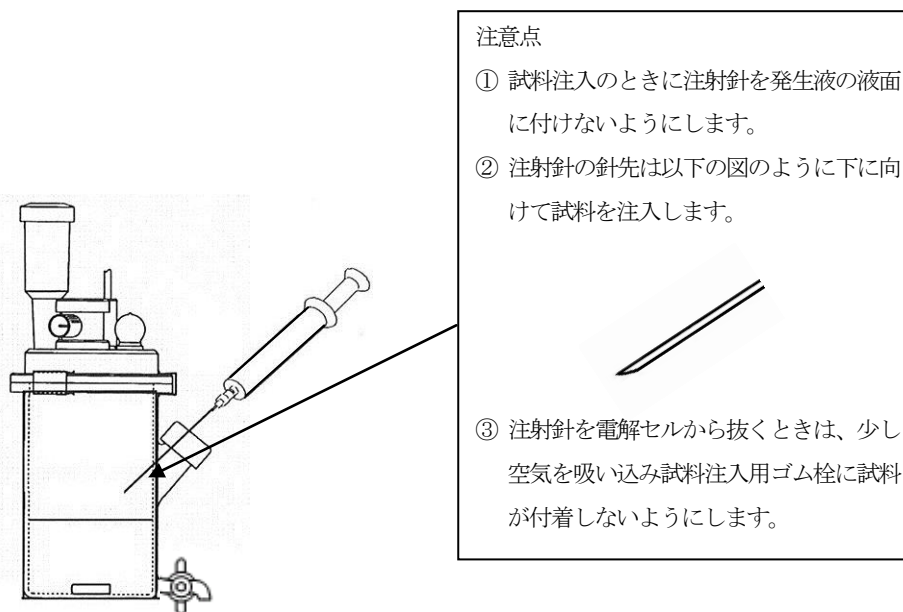


図3・2 注射器による試料の注入図

#### 4. 測定条件例および測定結果

| コンディションファイル |                                     |
|-------------|-------------------------------------|
| 計算式         | 0:重量採取 (S)<br>$X=(H_2O-BLANK)/SIZE$ |
| 待ち時間        | 20 秒                                |
| 電解電流        | SLOW                                |
| S. タイマ      | 0 分                                 |
| ブランク値       | 0 $\mu\text{g}$                     |
| 水分量単位       | AUTO                                |
| オートインターバル   | 0 g                                 |
| 最小電解量       | 5 $\mu\text{g}$                     |
| BG自動補正      | ON                                  |
| 試料量入力       | 毎回入力                                |
| 電解セル        | 標準セル/一室セル                           |

図4・1 測定条件例

表4・1 炭化水素・ハロゲン化炭化水素類の測定結果

| 試料名     | 装置 | 電解セル | 電解液  | 試料量<br>(g) | 測定値<br>( $\mu$ g) | 水分量<br>(ppm or %) | 備考       |
|---------|----|------|------|------------|-------------------|-------------------|----------|
| ヘプタン    | AQ | 標準   | RS-A | 1.0418     | 35.6              | 34.2 ppm          | RS-Aに不溶解 |
|         |    |      | CN   | 1.0617     | 34.4              | 32.4              |          |
|         |    |      |      | 1.0936     | 34.8              | 31.8              |          |
|         | 一室 | RS-A |      | 1.1425     | 36.8              | 32.2 ppm          | RS-Aに不溶解 |
|         |    |      |      | 1.0688     | 33.1              | 31.0              |          |
|         |    |      |      | 1.0431     | 32.6              | 31.3              |          |
| クロロホルム  | AQ | 標準   | RS-A | 2.9461     | 88.1              | 29.9 ppm          |          |
|         |    |      | CN   | 2.9798     | 93.0              | 31.2              |          |
|         |    |      |      | 2.9071     | 89.9              | 30.9              |          |
|         | 一室 | RS-A |      | 2.7729     | 84.6              | 30.5 ppm          |          |
|         |    |      |      | 2.9253     | 85.8              | 29.3              |          |
|         |    |      |      | 2.9486     | 90.7              | 30.8              |          |
| シクロヘキサン | AQ | 標準   | RS-A | 1.5958     | 61.9              | 38.8 ppm          |          |
|         |    |      | CN   | 1.5791     | 59.0              | 37.4              |          |
|         |    |      |      | 1.5795     | 59.9              | 37.9              |          |
|         | 一室 | RS-A |      | 1.6039     | 60.2              | 37.5 ppm          |          |
|         |    |      |      | 1.5384     | 57.7              | 37.5              |          |
|         |    |      |      | 1.6157     | 60.1              | 37.2              |          |
| イソオクタン  | AQ | 標準   | RS-A | 1.32027    | 63.7              | 48.2 ppm          |          |
|         |    |      | CN   | 1.47262    | 71.8              | 48.8              |          |
|         |    |      |      | 1.43564    | 69.9              | 48.7              |          |
|         | 一室 | RS-A |      | 1.43916    | 68.0              | 47.2 ppm          |          |
|         |    |      |      | 1.42384    | 66.2              | 46.5              |          |
|         |    |      |      | 1.44880    | 69.9              | 48.2              |          |

## 5. 摘要

水分測定を行うときは下記の点に注意して測定を行ってください。

- ① 注射器は良く乾燥したものを使用してください。乾燥が不十分であると試料が吸湿し、安定した測定結果が得られない可能性があります。
- ② 微量水分の測定を行うときはバックグラウンド値が高いと測定に影響しますので、バックグラウンド値が10以下になってから測定を行ってください。
- ③ 試料の吸湿を防ぐため、図5・1に示した様なバイアル瓶を使用し試料を採取することを推奨いたします。

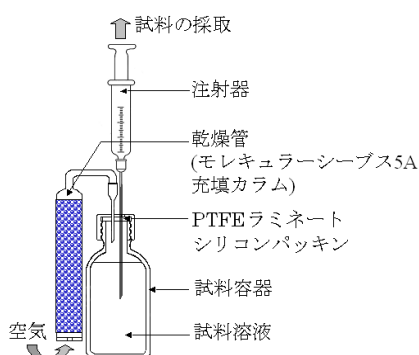


図5・1 試料採取法の概念図

キーワード：ヘキサン、ヘプタン、シクロヘキサン、イソオクタン(2,2,4-トリメチルペンタン)、ジクロロメタン、クロロホルム