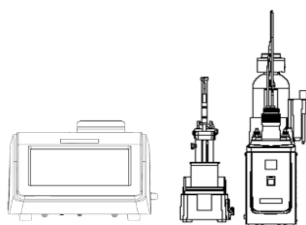


タイトステーション(TS-1700/TQ-2200/TQV-2200)増設時 既設装置バージョン確認のお願い

タイトステーション TS-1700、TQ-2200およびTQV-2200を増設時は既設装置のバージョン確認およびタイトステーションの号機No.が必要となります。(バージョンおよび号機No.が正しくない場合は、正常に動作しない場合があります)
添付書類をご確認後、該当箇所にご記入のうえFAXをお願いいたします。

既設装置が【タッチパネル】タイプの場合



既設装置	参照添付書類
自動滴定装置 COM-1700A または COM-1700	別紙①
水分測定装置 AQ-2200A または AQ-2200	
水分測定装置 AQV-2200A または AQV-2200	

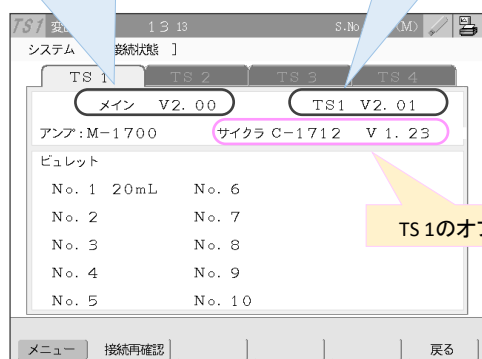
●バージョン確認画面(例)

既設装置(メイン)バージョン

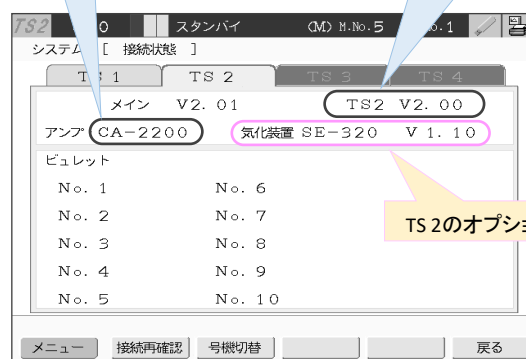
TS 1 バージョン

増設形式

TS 2 バージョン

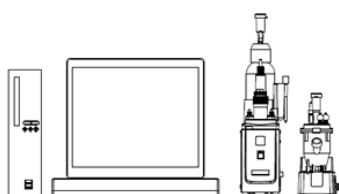


TS 1のオプション



TS 2のオプション

既設装置が【パソコン】タイプの場合

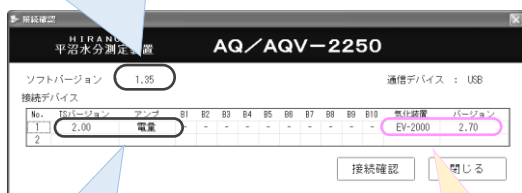


既設装置	参照添付書類
自動滴定装置 COM-1750	別紙②
水分測定装置 AQ-2250	
水分測定装置 AQV-2250	

●バージョン確認画面(例)

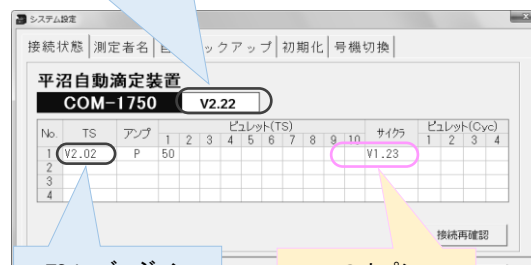
既設装置(メイン)バージョン

既設装置(メイン)バージョン



TS 1 バージョン/形式

TS 1のオプション



TS 1 バージョン

TS 1のオプション

タイトステーション増設時の確認事項 (既設装置がタッチパネルタイプの場合)

顧客名: _____

販売店: _____

ご担当者: _____ TEL: _____

1、既設装置のバージョンを確認して『該当欄』に○を付けてください。

既設装置	増設する タイトステーション	既設装置のバージョン (メイン)	バージョンアップ	有償/無償	該当欄	【参考】 増設可能台数
COM-1700A	TS-1700 TQ-2200 TQV-2200	V1.00以上	不要	—		3台
COM-1700	TS-1700	V2.00以上	不要	—		
		V1.16 ~ V1.xx	不要	—		
		V1.00 ~ V1.15	要	無償		
	TQ-2200 TQV-2200	V2.00以上	不要	—		
		V2.00未満	要	有償		

既設装置	増設する タイトステーション	既設装置のバージョン (メイン)	バージョンアップ	有償/無償	該当欄	【参考】 増設可能台数
AQ-2200A AQV-2200A	TQ-2200 TQV-2200 TS-1700	V1.00以上	不要	—		3台
AQ-2200 AQV-2200	TQ-2200 TQV-2200	V2.00以上	不要	—		3台
		V1.30 ~ V1.xx	不要	—		1台
		V1.00 ~ V1.20(※1)	要	無償		
	TS-1700	V2.00以上	不要	—		3台
	V2.00未満	要	有償			

※1 AQ-2200(メイン)バージョン V1.03、V1.04 の場合は別途確認が必要になります。

※2 バージョン末尾にアルファベットが付く場合は特注ソフトですので別途確認が必要になります。

2、オプション構成、TS No.およびバージョンを記入してください。(接続画面にて確認)

①本体欄の記入 該当する装置に☑をしてバージョンを記入してください。

②タイトステーション欄の記入

- 1) 該当するTS No欄の**新規**または**既設**に○を付けてください。
- 2) 既設の場合は該当する装置に☑してバージョンを記入してください。
- 3) 新規の場合は記入されたTS No欄で号機設定を行いません。

TS No.	製品形式			バージョン	備考
メイン	<input type="checkbox"/> COM-1700A	<input type="checkbox"/> AQ-2200A	<input type="checkbox"/> AQV-2200A	V	
	<input type="checkbox"/> COM-1700	<input type="checkbox"/> AQ-2200	<input type="checkbox"/> AQV-2200		
TS 1	【オプション】 <input type="checkbox"/> C-1700 <input type="checkbox"/> C-2000			V	
	<input type="checkbox"/> EV-2000 <input type="checkbox"/> EV-2010 <input type="checkbox"/> SE-320 <input type="checkbox"/> LE-320			V	
TS 2 新規・既設	<input type="checkbox"/> TS-1700	<input type="checkbox"/> TQ-2200(CA-2200)	<input type="checkbox"/> TQV-2200(VA-2200)	V	
	【オプション】 <input type="checkbox"/> C-1700 <input type="checkbox"/> C-2000			V	
TS 3 新規・既設	<input type="checkbox"/> TS-1700	<input type="checkbox"/> TQ-2200(CA-2200)	<input type="checkbox"/> TQV-2200(VA-2200)	V	
	【オプション】 <input type="checkbox"/> C-1700 <input type="checkbox"/> C-2000			V	
TS 4 新規・既設	<input type="checkbox"/> TS-1700	<input type="checkbox"/> TQ-2200(CA-2200)	<input type="checkbox"/> TQV-2200(VA-2200)	V	
	【オプション】 <input type="checkbox"/> C-1700 <input type="checkbox"/> C-2000			V	
	<input type="checkbox"/> EV-2000 <input type="checkbox"/> EV-2010 <input type="checkbox"/> SE-320 <input type="checkbox"/> LE-320			V	

営業所		FAX No.	平沼担当者
<input type="checkbox"/> 東京		03-5962-3414	
<input type="checkbox"/> 大阪		06-4807-2559	
<input type="checkbox"/> 名古屋		052-219-1305	

タイトステーション増設時の確認事項 (既設装置がパソコンタイプの場合)

顧客名: _____

販売店: _____

ご担当者: _____ TEL: _____

1、既設装置のバージョンを確認して『該当欄』に○を付けてください。

既設装置	増設する タイトステーション	既設装置のバージョン	バージョンアップ	有償/無償	該当欄	【参考】 増設可能台数
COM-1750	TS-1700	V1.04以上	不要	-		3台
		V1.00 ~ V1.03	要	無償		
AQ-2250 AQV-2250	TQ-2200 TQV-2200	V1.31以上	不要	-		1台
		V1.00 ~ V1.30	要	無償		

※ バージョン末尾にアルファベットが付く場合は特注ソフトですので別途確認が必要になります。

2、Part11対応支援ユニット仕様ですか？ はい いいえ

2、オプション構成、TS No.およびバージョンを記入してください。(接続画面にて確認)

- ①本体欄の記入 該当する装置に☑をしてバージョンを記入してください。
- ②タイトステーション欄の記入
- 1) 該当するTS No欄の**新規**または**既設**に○を付けてください。
 - 2) 既設の場合は該当する装置に☑してバージョンを記入してください。
 - 3) 新規の場合は記入されたTS No欄で号機設定を行いません。

	TS No.	製品形式			バージョン	備考
本体	メイン	<input type="checkbox"/> COM-1750	<input type="checkbox"/> AQ-2250	<input type="checkbox"/> AQV-2250	√	
	TS 1 既設	【オプション】 <input type="checkbox"/> C-1700 <input type="checkbox"/> C-2000 <input type="checkbox"/> EV-2000 <input type="checkbox"/> EV-2010 <input type="checkbox"/> SE-320 <input type="checkbox"/> LE-320			√	
タイト ステー ション	TS 2 新規・既設	<input type="checkbox"/> TS-1700	<input type="checkbox"/> TQ-2200 (電量)	<input type="checkbox"/> TQV-2200 (容量)	√	
		【オプション】 <input type="checkbox"/> C-1700 <input type="checkbox"/> C-2000 <input type="checkbox"/> EV-2000 <input type="checkbox"/> EV-2010 <input type="checkbox"/> SE-320 <input type="checkbox"/> LE-320			√	
	TS 3 新規・既設	<input type="checkbox"/> TS-1700	<input type="checkbox"/> TQ-2200 (電量)	<input type="checkbox"/> TQV-2200 (容量)	√	
		【オプション】 <input type="checkbox"/> C-1700 <input type="checkbox"/> C-2000 <input type="checkbox"/> EV-2000 <input type="checkbox"/> EV-2010 <input type="checkbox"/> SE-320 <input type="checkbox"/> LE-320			√	
	TS 4 新規・既設	<input type="checkbox"/> TS-1700	<input type="checkbox"/> TQ-2200 (電量)	<input type="checkbox"/> TQV-2200 (容量)	√	
		【オプション】 <input type="checkbox"/> C-1700 <input type="checkbox"/> C-2000 <input type="checkbox"/> EV-2000 <input type="checkbox"/> EV-2010 <input type="checkbox"/> SE-320 <input type="checkbox"/> LE-320			√	

営業所		FAX No.	平沼担当者
<input type="checkbox"/> 東京		03-5962-3414	
<input type="checkbox"/> 大阪		06-4807-2559	
<input type="checkbox"/> 名古屋		052-219-1305	